



บันทึกข้อความ

ส่วนราชการ สำนักปลัด/สำนักงานเทศบาลตำบลตาตอง โทร ๐๔๕ - ๗๕๖๖๐๔

ที่ ยส ๗๒๐๐๑/๔๐๕

วันที่ ๑๗ ตุลาคม ๒๕๖๖

เรื่อง รายงานผลการลดพลังงาน ผ่านระบบ www.e-report.energy.go.th เทศบาลตำบลตาตอง ประจำปีงบประมาณ พ.ศ. ๒๕๖๖ (ตุลาคม ๒๕๖๕ - กันยายน ๒๕๖๖)

เรียน นายกเทศมนตรีตำบลตาตอง

๑.เรื่องเดิม

ด้วยเทศบาลตำบลตาตอง ได้ดำเนินการรายงานข้อมูลการใช้พลังงาน ผ่านเว็บไซต์ www.e-report.energy.go.th ประจำปีงบประมาณ พ.ศ. ๒๕๖๖ ของสำนักงานนโยบายและแผนพลังงาน กระทรวงพลังงาน เป็นประจำทุกเดือนตั้งแต่เดือน ตุลาคม ๒๕๖๕ - กันยายน ๒๕๖๖ โดยรายงานภายในวันที่ ๑๗ ตุลาคม ๒๕๖๖ โดยมีเป้าหมายให้มีการใช้พลังงานไฟฟ้าลดลงร้อยละ ๑๐% เทียบกับค่ามาตรฐานการใช้พลังงานของแต่ละหน่วยงาน

๒.ข้อเท็จจริง

๒.๑ เทศบาลตำบลตาตอง ได้ดำเนินการจัดทำคำสั่ง เรื่อง แต่งตั้งคณะกรรมการลดเทศบาลตำบลตาตอง ที่ ๕๑๔/๒๕๖๕ ลงวันที่ ๑๔ กันยายน ๒๕๖๕

๒.๒ เทศบาลตำบลตาตอง ได้ดำเนินการจัดทำประกาศเทศบาลตำบลตาตอง เรื่อง มาตรการประหยัดพลังงาน ลงวันที่ ๑๕ กันยายน ๒๕๖๕

๒.๓ เทศบาลตำบลตาตอง ได้ดำเนินการดำเนินการรายงานข้อมูลการใช้พลังงาน ผ่านเว็บไซต์ www.erepatenergy.go.th ปี ๒๕๖๕ เสร็จเรียบร้อยแล้ว

๒.๔ สำนักงานนโยบายและแผนพลังงาน กระทรวงพลังงาน สรุปผลการใช้พลังงาน ประจำปีงบประมาณ พ.ศ. ๒๕๖๖ แล้ว จึงขอรายงานผลการดำเนินการใช้พลังงานไฟฟ้าและผลการใช้น้ำมัน ประจำปีงบประมาณ พ.ศ. ๒๕๖๖ รายละเอียดปรากฏตามเอกสารที่แนบมาพร้อมนี้

ข้อเสนอเพื่อพิจารณา

เห็นควรแจ้งประชาสัมพันธ์ ประกาศเทศบาลตำบลตาตอง เรื่อง มาตรการประหยัดงาน และผลการลดใช้พลังงาน ปี ๒๕๖๖ ของเทศบาลตำบลตาตองให้ประชาชนทราบต่อไป

จึงเรียนมาเพื่อโปรดทราบ

(นายอริชญ์วิทย์ ราวินิต)
พนักงานจ้างทั่วไป

ความเห็นหัวหน้าสำนักปลัด

- *เพื่อโปรดทราบ*

(นางสาวจันทร์ทิรา ทาระพันธ์)
หัวหน้าสำนักปลัด

ความเห็นปลัดเทศบาล

พชช

ว่าที่ร้อยตรี

(พิชิต กัญยาวรรณ)

ปลัดเทศบาลตำบลตาตอง

ขอส่งการนายกเทศมนตรี

ทจน

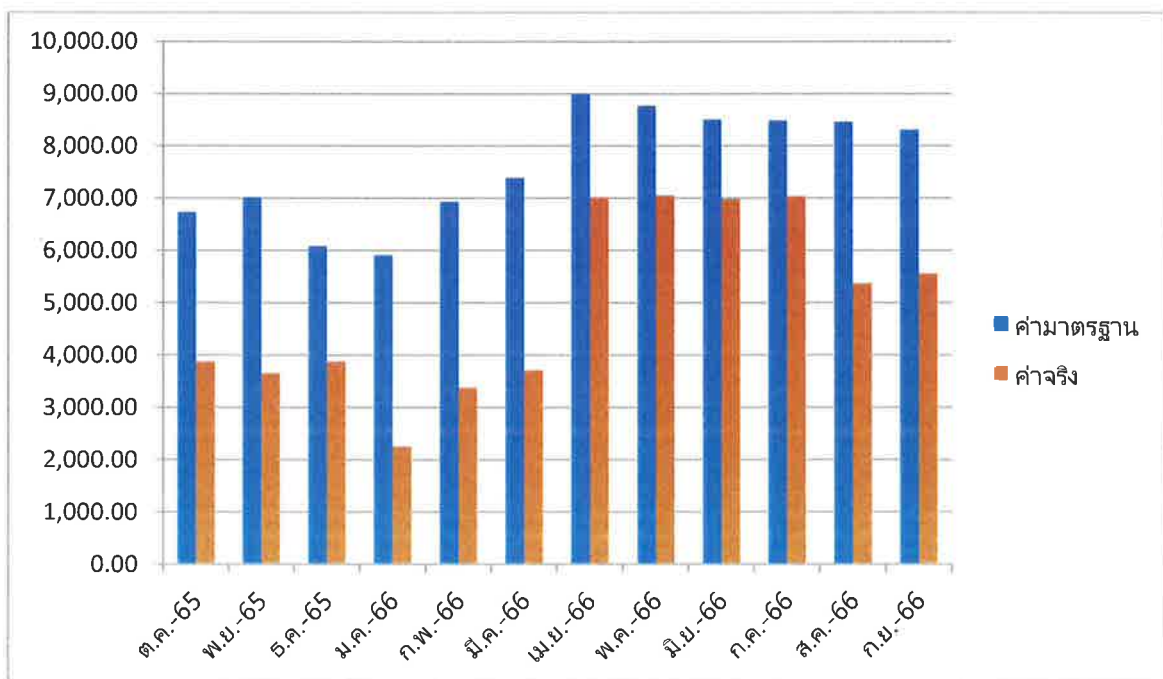
(นายสุทธิพงศ์ เวชกามา)

นายกเทศมนตรีตำบลตาตอง

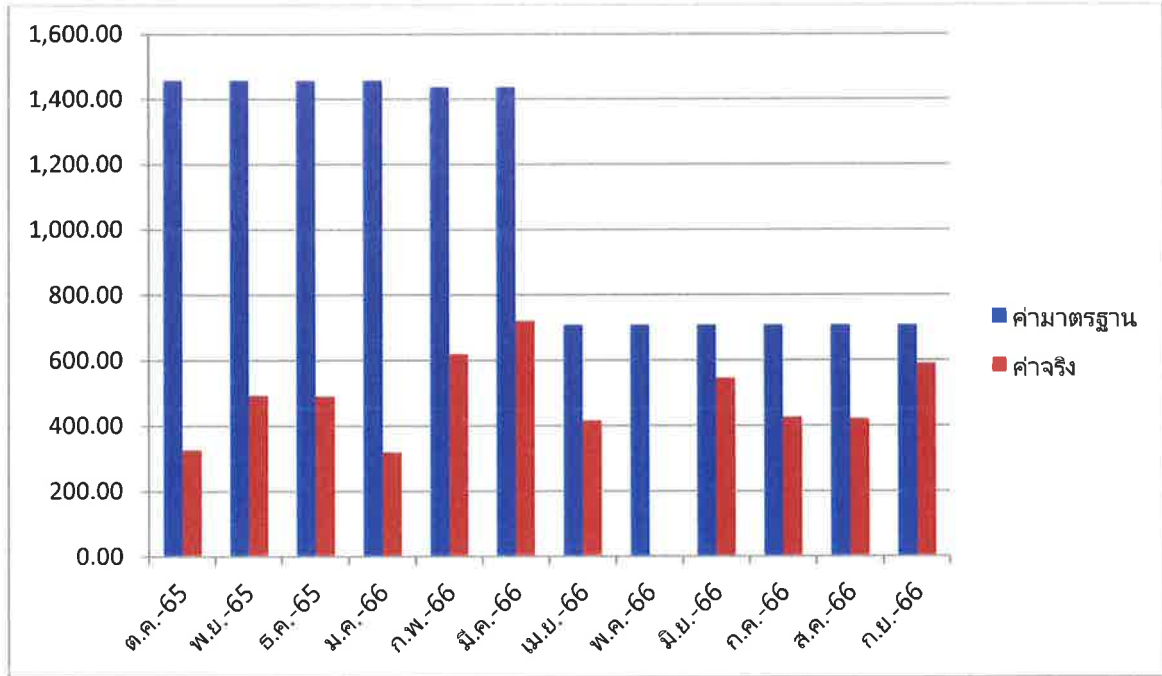
รายงานผลการดำเนินการตามโครงการลดการใช้พลังงาน ประจำปีงบประมาณ ๒๕๖๕
 ของสำนักงานนโยบายและแผนพลังงาน กระทรวงพลังงาน เป็นประจำทุกเดือน
 ตั้งแต่เดือน ตุลาคม ๒๕๖๕ - กันยายน ๒๕๖๖

ประจำเดือน	การใช้ไฟฟ้า				การใช้น้ำมัน			
	ค่ามาตรฐาน	ค่าจริง	ผลประหยัด	ผลประเมิน	ค่ามาตรฐาน	ค่าจริง	ผลประหยัด	ผลประเมิน
ตุลาคม 2565	6,736.88	3,880.00	42.4 %	ผ่าน	1,458.43	326.63	77.6 %	ผ่าน
พฤศจิกายน 2565	7,022.99	3,659.00	47.9 %	ผ่าน	1,458.43	492.80	66.2 %	ผ่าน
ธันวาคม 2565	6,086.39	3,880.00	36.3 %	ผ่าน	1,458.43	490.93	66.3 %	ผ่าน
มกราคม 2566	5,909.54	2,261.00	61.7 %	ผ่าน	1,458.43	319.66	78.1 %	ผ่าน
กุมภาพันธ์ 2566	6,938.10	3,382.00	51.3 %	ผ่าน	1,437.85	619.65	56.9 %	ผ่าน
มีนาคม 2566	7,393.36	3,716.00	49.7 %	ผ่าน	1,437.85	721.16	49.8 %	ผ่าน
เมษายน 2566	9,006.76	7,023.00	22.0 %	ผ่าน	708.73	416.60	41.2 %	ผ่าน
พฤษภาคม 2566	8,775.83	7,055.00	19.6 %	ไม่ผ่าน	708.73	5.14	99.3 %	ผ่าน
มิถุนายน 2566	8,513.35	6,984.00	18.0 %	ไม่ผ่าน	708.73	545.76	23.0 %	ผ่าน
กรกฎาคม 2566	8,494.67	7,037.00	17.2 %	ไม่ผ่าน	708.73	426.51	39.8 %	ผ่าน
สิงหาคม 2566	8,469.84	5,379.00	36.5 %	ผ่าน	708.73	421.94	40.5 %	ผ่าน
กันยายน 2566	8,316.71	5,558.00	33.2 %	ผ่าน	708.73	590.55	16.7 %	ไม่ผ่าน


แผนภูมิที่ ๑ สถิติการใช้ไฟฟ้า




แผนภูมิที่ ๒ สถิติการใช้น้ำมัน



สรุปผลการลดใช้พลังงานขององค์กรปกครองส่วนท้องถิ่น ๖ เดือน (ต.ค. ๖๕ - มี.ค. ๖๖)



สำนักงานนโยบาย
และแผนพลังงาน
กระทรวงพลังงาน



ระบบรายงานพลังงาน

e-report.energy.go.th

โครงการลดการใช้พลังงานในภาครัฐ

หน้าแรก
แนะนำโครงการ
เปรียบเทียบผลประหยัด
ข่าวสารประชาสัมพันธ์
FAQ
Dashboard

สรุปผลการลดใช้พลังงานขององค์กรปกครองส่วนท้องถิ่น รอบ 6 เดือน (ตุลาคม 2565 - มีนาคม 2566)

จังหวัด: ชลบุรี << กลับหน้าแรก

หน่วยงาน	การใช้ไฟฟ้า				การใช้แก๊ส			
	ค่ามาตรฐาน	ค่าจริง	ผลประหยัด	ผลประเมิน	ค่ามาตรฐาน	ค่าจริง	ผลประหยัด	ผลประเมิน
เทศบาลตำบลชุมพัฒนา	49,662.94	26,115.58	47.41 %	ผ่าน	11,396.82	2,573.28	77.42 %	ผ่าน
เทศบาลตำบลเชียงหมิ	21,052.38	21,355.00	-1.44 %	ไม่ผ่าน	11,977.14	5,962.82	50.21 %	ผ่าน
เทศบาลตำบลกุดแห่	320,350.00	30,931.00	90.34 %	ผ่าน	10,903.68	5,676.55	47.94 %	ผ่าน
เทศบาลตำบลค้อวัง	26,532.80	24,128.00	9.06 %	ไม่ผ่าน	14,344.74	959.70	93.31 %	ผ่าน
เทศบาลตำบลคำเขื่อนแก้ว	ไม่ครบ	ไม่ครบ	ประเมินไม่ได้	รายงานไม่ครบ	ไม่ครบ	7,069.95	ประเมินไม่ได้	รายงานไม่ครบ
เทศบาลตำบลคำเตย	ไม่ครบ	ไม่ครบ	ประเมินไม่ได้	รายงานไม่ครบ	ไม่ครบ	ไม่ครบ	ประเมินไม่ได้	รายงานไม่ครบ
เทศบาลตำบลแคนใหญ่	ไม่ครบ	23,306.00	ประเมินไม่ได้	รายงานไม่ครบ	ไม่ครบ	7,986.94	ประเมินไม่ได้	รายงานไม่ครบ
เทศบาลตำบลเค็ด	ไม่ครบ	ไม่ครบ	ประเมินไม่ได้	รายงานไม่ครบ	ไม่ครบ	ไม่ครบ	ประเมินไม่ได้	รายงานไม่ครบ
เทศบาลตำบลคาคู	40,580.59	20,778.00	48.80 %	ผ่าน	8,709.42	2,970.84	65.89 %	ผ่าน
เทศบาลตำบลทรายมูล	27,835.73	50,329.55	-80.81 %	ไม่ผ่าน	4,998.24	7,498.98	-50.03 %	ไม่ผ่าน
เทศบาลตำบลทุ่งแร่	34,228.72	25,663.00	25.02 %	ผ่าน	10,015.86	2,378.27	76.25 %	ผ่าน
เทศบาลตำบลนาเขียง	ไม่ครบ	ไม่ครบ	ประเมินไม่ได้	รายงานไม่ครบ	ไม่ครบ	ไม่ครบ	ประเมินไม่ได้	รายงานไม่ครบ
เทศบาลตำบลน้ำคำใหญ่	37,210.40	ไม่ครบ	ประเมินไม่ได้	รายงานไม่ครบ	5,382.36	ไม่ครบ	ประเมินไม่ได้	รายงานไม่ครบ
เทศบาลตำบลนงคำ	ไม่ครบ	45,919.33	ประเมินไม่ได้	รายงานไม่ครบ	ไม่ครบ	7,875.56	ประเมินไม่ได้	รายงานไม่ครบ
เทศบาลตำบลป่าดัว	30,584.09	22,799.13	25.45 %	ผ่าน	5,804.34	3,983.55	31.37 %	ผ่าน
เทศบาลตำบลพิมาย	114,469.98	22,305.00	80.51 %	ผ่าน	7,010.43	5,968.53	14.86 %	ไม่ผ่าน
เทศบาลตำบลเสิงสาง	ไม่ครบ	ไม่ครบ	ประเมินไม่ได้	รายงานไม่ครบ	ไม่ครบ	ไม่ครบ	ประเมินไม่ได้	รายงานไม่ครบ
เทศบาลตำบลศรีนาค	81,732.17	32,657.00	60.04 %	ผ่าน	15,459.30	4,001.54	74.12 %	ผ่าน
เทศบาลตำบลสวาท	ไม่ครบ	ไม่ครบ	ประเมินไม่ได้	รายงานไม่ครบ	ไม่ครบ	ไม่ครบ	ประเมินไม่ได้	รายงานไม่ครบ
เทศบาลตำบลสามแยก	ไม่ครบ	ไม่ครบ	ประเมินไม่ได้	รายงานไม่ครบ	ไม่ครบ	ไม่ครบ	ประเมินไม่ได้	รายงานไม่ครบ
เทศบาลตำบลสามัคคี	ไม่ครบ	ไม่ครบ	ประเมินไม่ได้	รายงานไม่ครบ	ไม่ครบ	ไม่ครบ	ประเมินไม่ได้	รายงานไม่ครบ
เทศบาลตำบลสำราญ	ไม่ครบ	22,344.37	ประเมินไม่ได้	รายงานไม่ครบ	ไม่ครบ	9,416.39	ประเมินไม่ได้	รายงานไม่ครบ
เทศบาลตำบลหนองแซง	74,433.99	21,539.00	71.06 %	ผ่าน	17,774.02	3,753.31	78.88 %	ผ่าน
เทศบาลเมืองบึงวิสัย	ไม่ครบ	23,392.00	ประเมินไม่ได้	รายงานไม่ครบ	ไม่ครบ	ไม่ครบ	ประเมินไม่ได้	รายงานไม่ครบ
องค์การบริหารส่วนจังหวัดบึงวิสัย	115,050.00	ไม่ครบ	ประเมินไม่ได้	รายงานไม่ครบ	38,323.62	ไม่ครบ	ประเมินไม่ได้	รายงานไม่ครบ
องค์การบริหารส่วนตำบลคุดหวาย	ไม่ครบ	29,735.33	ประเมินไม่ได้	รายงานไม่ครบ	ไม่ครบ	3,284.38	ประเมินไม่ได้	รายงานไม่ครบ
องค์การบริหารส่วนตำบลหนองเจริญ	ไม่ครบ	ไม่ครบ	ประเมินไม่ได้	รายงานไม่ครบ	ไม่ครบ	ไม่ครบ	ประเมินไม่ได้	รายงานไม่ครบ
องค์การบริหารส่วนตำบลหนองนาไก่	22,675.43	11,361.00	49.90 %	ผ่าน	3,796.02	4,555.65	-20.01 %	ไม่ผ่าน
องค์การบริหารส่วนตำบลไทยเจริญ	14,158.38	16,499.00	-16.53 %	ไม่ผ่าน	7,089.60	2,718.98	61.65 %	ผ่าน
องค์การบริหารส่วนตำบลนาสะโนน	88,042.72	17,172.00	80.50 %	ผ่าน	5,662.08	4,678.26	17.38 %	ไม่ผ่าน
องค์การบริหารส่วนตำบลนาโพธิ์	ไม่ครบ	ไม่ครบ	ประเมินไม่ได้	รายงานไม่ครบ	ไม่ครบ	ไม่ครบ	ประเมินไม่ได้	รายงานไม่ครบ

สรุปผลการลดใช้พลังงานขององค์กรปกครองส่วนท้องถิ่น รอบ 6 เดือน (เมษายน - กันยายน ๒๕๖๖)



สำนักงานนโยบาย
และแผนพลังงาน
กระทรวงพลังงาน

e-report.energy.go.th

โครงการลดการใช้พลังงานในภาครัฐ

หน้าแรก
แนะนำโครงการ
เปรียบเทียบผลประหยัด
ข่าวสารประชาสัมพันธ์
FAQ
Dashboard

สรุปผลการลดใช้พลังงานขององค์กรปกครองส่วนท้องถิ่น รอบ 6 เดือน (เมษายน - กันยายน 2566) << กลับหน้าแรก

หน่วยงาน	การใช้ไฟฟ้า				การใช้แก๊ส			
	ค่ามาตรฐาน	ค่าจริง	ผลประหยัด	ผลประเมิน	ค่ามาตรฐาน	ค่าจริง	ผลประหยัด	ผลประเมิน
เทศบาลตำบลชุมพัฒนา	55,897.99	41,154.45	26.38 %	ผ่าน	2,538.84	2,277.95	10.28 %	ไม่ผ่าน
เทศบาลตำบลคลองเชียงหว้า	45,033.28	40,694.00	9.64 %	ไม่ผ่าน	7,769.83	6,105.75	21.42 %	ผ่าน
เทศบาลตำบลกุดแห่	130,858.06	42,355.00	67.63 %	ผ่าน	5,322.90	6,260.91	-17.62 %	ไม่ผ่าน
เทศบาลตำบลคูวี	44,283.82	42,548.00	3.92 %	ไม่ผ่าน	16,918.38	994.85	94.12 %	ผ่าน
เทศบาลตำบลคำเขื่อนแก้ว	51,030.39	ไม่ครบ	ประเมินไม่ได้	รายงานไม่ครบ	1,169.64	7,634.32	-552.7 %	ไม่ผ่าน
เทศบาลตำบลคำเตย	ไม่ครบ	30,583.00	ประเมินไม่ได้	รายงานไม่ครบ	ไม่ครบ	ไม่ครบ	ประเมินไม่ได้	รายงานไม่ครบ
เทศบาลตำบลแคนใหญ่	ไม่ครบ	35,054.00	ประเมินไม่ได้	รายงานไม่ครบ	ไม่ครบ	ไม่ครบ	ประเมินไม่ได้	รายงานไม่ครบ
เทศบาลตำบลเค็ด	ไม่ครบ	ไม่ครบ	ประเมินไม่ได้	รายงานไม่ครบ	ไม่ครบ	ไม่ครบ	ประเมินไม่ได้	รายงานไม่ครบ
เทศบาลตำบลลาดทอง	51,577.16	39,036.00	24.32 %	ผ่าน	4,252.38	2,406.50	43.41 %	ผ่าน
เทศบาลตำบลทรายมูล	52,346.14	37,585.76	28.20 %	ผ่าน	1,576.41	3,159.78	-100.44 %	ไม่ผ่าน
เทศบาลตำบลทุ่งนาค	45,133.82	38,725.00	14.20 %	ไม่ผ่าน	15,097.65	3,999.10	73.51 %	ผ่าน
เทศบาลตำบลนาเวียง	ไม่ครบ	ไม่ครบ	ประเมินไม่ได้	รายงานไม่ครบ	ไม่ครบ	ไม่ครบ	ประเมินไม่ได้	รายงานไม่ครบ
เทศบาลตำบลน้ำคำใหญ่	46,143.46	31,447.00	31.85 %	ผ่าน	9,149.72	8,021.55	12.33 %	ไม่ผ่าน
เทศบาลตำบลบึงคำ	50,564.88	42,078.99	16.78 %	ไม่ผ่าน	9,771.36	9,055.86	7.32 %	ไม่ผ่าน
เทศบาลตำบลบ้านสี	45,290.06	33,348.20	26.37 %	ผ่าน	1,846.20	3,993.27	-116.30 %	ไม่ผ่าน
เทศบาลตำบลพาทนบาล	64,860.58	39,514.00	39.08 %	ผ่าน	1,529.88	6,384.37	-317.31 %	ไม่ผ่าน
เทศบาลตำบลสิงหนาท	39,529.81	ไม่ครบ	ประเมินไม่ได้	รายงานไม่ครบ	33,392.64	6,693.40	80.0 %	ผ่าน
เทศบาลตำบลศรีนาค	ไม่ครบ	ไม่ครบ	ประเมินไม่ได้	รายงานไม่ครบ	ไม่ครบ	ไม่ครบ	ประเมินไม่ได้	รายงานไม่ครบ
เทศบาลตำบลสวาง	55,303.45	45,237.00	18.20 %	ไม่ผ่าน	5,320.56	4,666.38	12.30 %	ไม่ผ่าน
เทศบาลตำบลลานแขก	59,525.00	30,213.41	49.24 %	ผ่าน	45,132.72	2,116.55	95.31 %	ผ่าน
เทศบาลตำบลสามัคคี	ไม่ครบ	ไม่ครบ	ประเมินไม่ได้	รายงานไม่ครบ	ไม่ครบ	ไม่ครบ	ประเมินไม่ได้	รายงานไม่ครบ
เทศบาลตำบลสำราญ	53,404.08	34,345.13	35.69 %	ผ่าน	3,781.38	10,312.31	-172.71 %	ไม่ผ่าน
เทศบาลตำบลวังขง	61,252.26	34,242.00	44.10 %	ผ่าน	19,856.95	4,391.73	77.88 %	ผ่าน
เทศบาลเมืองบึงวิสัย	75,670.64	26,851.00	64.52 %	ผ่าน	40,666.50	6,692.35	83.54 %	ผ่าน
องค์การบริหารส่วนจังหวัดบึงวิสัย	89,423.86	252,761.88	-182.66 %	ไม่ผ่าน	42,520.98	14,782.84	65.23 %	ผ่าน
องค์การบริหารส่วนตำบลกุดชุม	40,117.66	44,713.52	-11.46 %	ไม่ผ่าน	5,729.46	3,533.14	38.33 %	ผ่าน
องค์การบริหารส่วนตำบลจตุรพักตรพิมาน	ไม่ครบ	ไม่ครบ	ประเมินไม่ได้	รายงานไม่ครบ	ไม่ครบ	ไม่ครบ	ประเมินไม่ได้	รายงานไม่ครบ
องค์การบริหารส่วนตำบลหนองน้ำ	42,257.84	24,423.00	42.20 %	ผ่าน	2,952.30	4,815.06	-63.12 %	ไม่ผ่าน
องค์การบริหารส่วนตำบลไทยเจริญ	39,577.48	22,341.00	43.55 %	ผ่าน	4,735.05	2,705.56	42.86 %	ผ่าน
องค์การบริหารส่วนตำบลนาสะโนน	57,226.36	19,700.00	65.58 %	ผ่าน	3,991.86	4,617.53	-15.67 %	ไม่ผ่าน
องค์การบริหารส่วนตำบลนาไร่	39,039.00	23,463.00	39.90 %	ผ่าน	3,995.22	1,630.73	59.18 %	ผ่าน