



บันทึกข้อความ

ส่วนราชการ สำนักปลัด/สำนักงานเทศบาลตำบลตาตอง โทร ๐๔๕ - ๗๕๖๖๐๙

ที่ ยส ๗๒๐๐๑ /๙๔๙

วันที่ ๓ ตุลาคม ๒๕๖๕

เรื่อง รายงานผลการลดพลังงาน ผ่านระบบ www.e-report.energy.go.th เทศบาลตำบลตาตอง ประจำปีงบประมาณ พ.ศ. ๒๕๖๕ (มีนาคม ๒๕๖๕ - สิงหาคม ๒๕๖๕)

เรียน นายกเทศมนตรีตำบลตาตอง

๑.เรื่องเดิม

ด้วยเทศบาลตำบลตาตอง ได้ดำเนินการรายงานข้อมูลการใช้พลังงาน ผ่านเว็บไซต์ www.e-report.energy.go.th ประจำปีงบประมาณ พ.ศ. ๒๕๖๕ ของสำนักงานนโยบายและแผนพลังงาน กระทรวงพลังงาน เป็นประจำทุกเดือนตั้งแต่เดือน มีนาคม ๒๕๖๕-สิงหาคม ๒๕๖๕ โดยรายงานภายในวันที่ ๓๑ สิงหาคม ๒๕๖๕ โดยมีเป้าหมายให้มีการใช้พลังงานไฟฟ้าลดลงร้อยละ ๑๐% เทียบกับค่ามาตรฐานการใช้พลังงานของแต่ละหน่วยงาน

๒.ข้อเท็จจริง

๒.๑ เทศบาลตำบลตาตอง ได้ดำเนินการจัดทำคำสั่ง เรื่อง แต่งตั้งคณะกรรมการลดเทศบาลตำบลตาตอง ที่ ๕๑๔/๒๕๖๕ ลงวันที่ ๑๔ กันยายน ๒๕๖๕

๒.๒ เทศบาลตำบลตาตอง ได้ดำเนินการจัดทำประกาศเทศบาลตำบลตาตอง เรื่อง มาตรการประหยัดพลังงาน ลงวันที่ ๑๕ กันยายน ๒๕๖๕

๒.๓ เทศบาลตำบลตาตอง ได้ดำเนินการดำเนินการรายงานข้อมูลการใช้พลังงาน ผ่านเว็บไซต์ www.erepatenergy.go.th ปี ๒๕๖๕ เสร็จเรียบร้อยแล้ว


๒.๔ สำนักงานนโยบายและแผนพลังงาน กระทรวงพลังงาน สรุปผลการใช้พลังงาน ประจำปีงบประมาณ พ.ศ. ๒๕๖๕ แล้ว จึงขอรายงานผลการดำเนินการใช้พลังงานไฟฟ้าและผลการใช้น้ำมัน ประจำปีงบประมาณ พ.ศ. ๒๕๖๕ รายละเอียดปรากฏตามเอกสารที่แนบมาพร้อมนี้

ข้อเสนอเพื่อพิจารณา

เห็นควรแจ้งประชาสัมพันธ์ ประกาศเทศบาลตำบลตาตอง เรื่อง มาตรการประหยัดงาน และผลการลดใช้พลังงาน ปี ๒๕๖๕ ของเทศบาลตำบลตาตองให้ประชาชนทราบต่อไป

จึงเรียนมาเพื่อโปรดทราบ


(นายอรุณชัยวิทย์ ราวินิต)
พนักงานจ้างทั่วไป


(นางสาวชนันท์ฐกานต์ สังฆะพรม)
ผู้ช่วยเจ้าพนักงานธุรการ

ความเห็นหัวหน้าสำนักปลัด



(นางสาวจันทร์ทิรา ทาระพันธ์)
หัวหน้าสำนักปลัด

ความเห็นปลัดเทศบาล



ว่าที่ร้อยตรี


(พิชิต กัญยาวรรณ)

ปลัดเทศบาลตำบลตาตอง

ข้อสั่งการนายกเทศมนตรี



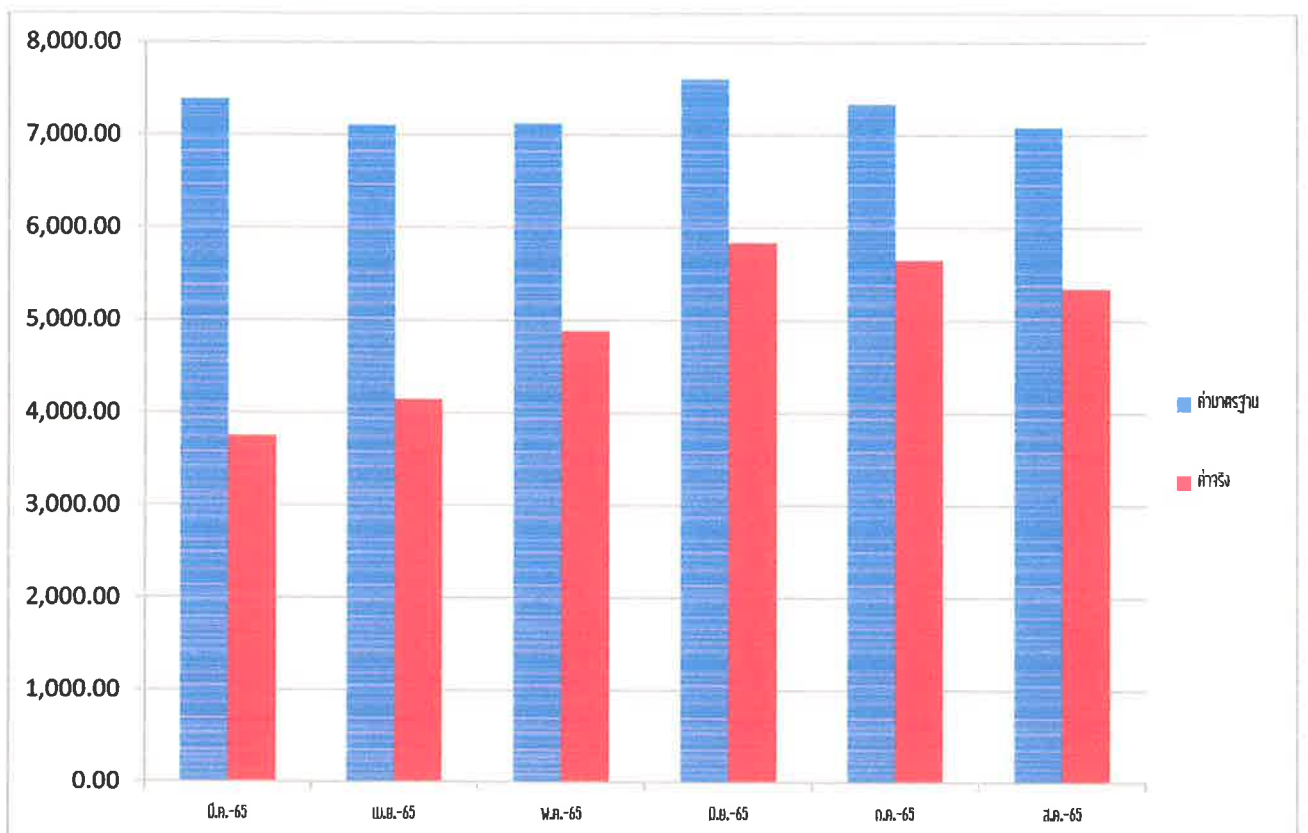
(นายสุทธิพงษ์ เวชกามา)

นายกเทศมนตรีตำบลตาตอง

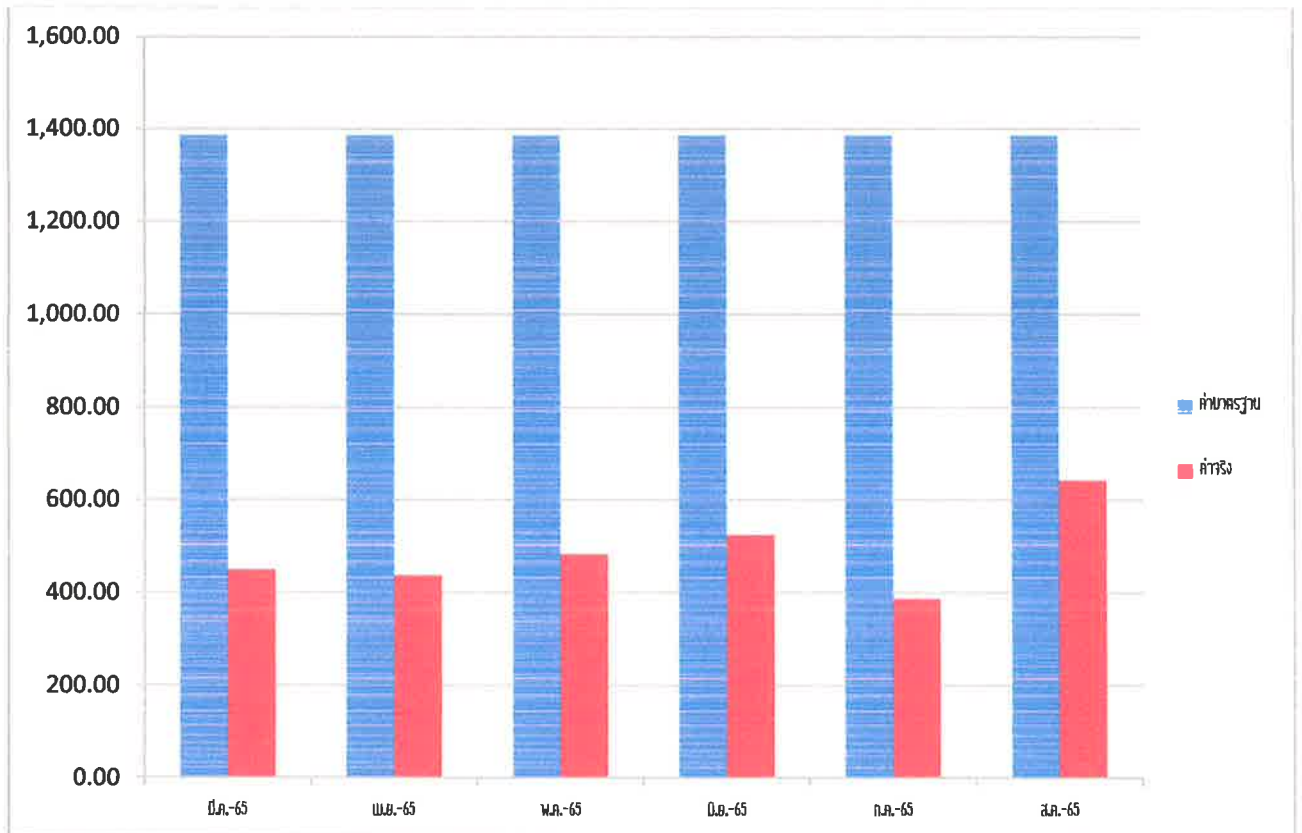
รายงานผลการดำเนินการตามโครงการลดการใช้พลังงาน ประจำปีงบประมาณ ๒๕๖๕
 ของสำนักงานนโยบายและแผนพลังงาน กระทรวงพลังงาน เป็นประจำทุกเดือน
 ตั้งแต่เดือน มีนาคม ๒๕๖๕ - สิงหาคม ๒๕๖๕

ประจำเดือน	การใช้ไฟฟ้า				การใช้น้ำมัน			
	ค่ามาตรฐาน	ค่าจริง	ผลประหยัด	ผลประเมิน	ค่ามาตรฐาน	ค่าจริง	ผลประหยัด	ผลประเมิน
มีนาคม ๒๕๖๕	๗,๓๘๓.๓๗	๓,๗๕๓.๐๐	๔๙.๒ %	ผ่าน	๑,๓๘๖.๔๑	๔๔๙.๗๖	๖๗.๖ %	ผ่าน
เมษายน ๒๕๖๕	๗,๑๐๕.๗๑	๔,๑๔๗.๐๐	๔๑.๖ %	ผ่าน	๑,๓๘๖.๔๑	๔๓๗.๑๖	๖๘.๕ %	ผ่าน
พฤษภาคม ๒๕๖๕	๗,๑๒๔.๑๕	๔,๘๘๓.๐๐	๓๑.๕ %	ผ่าน	๑,๓๘๖.๔๑	๔๘๓.๒๙	๖๕.๑ %	ผ่าน
มิถุนายน ๒๕๖๕	๗,๖๐๕.๕๓	๕,๘๓๘.๐๐	๒๓.๒ %	ผ่าน	๑,๓๘๖.๔๑	๕๒๔.๗๗	๖๒.๑ %	ผ่าน
กรกฎาคม ๒๕๖๕	๗,๓๓๑.๙๓	๕,๖๕๓.๐๐	๒๒.๙ %	ผ่าน	๑,๓๘๖.๔๑	๓๘๖.๙๕	๗๒.๑ %	ผ่าน
สิงหาคม ๒๕๖๕	๗,๐๘๗.๒๑	๕,๓๔๖.๐๐	๒๔.๖ %	ผ่าน	๑,๓๘๖.๔๑	๖๔๒.๑๔	๕๓.๗ %	ผ่าน

แผนภูมิที่ ๑ สถิติการใช้ไฟฟ้า



แผนภูมิที่ ๒ สถิติการใช้น้ำมัน



สรุปผลการลดใช้พลังงานขององค์กรปกครองส่วนท้องถิ่น เดือนมีนาคม ๒๕๖๕

โครงการลดการใช้พลังงานในอาคาร
จังหวัดใด ๆ สำหรับหน่วยงานราชการ

e-report.energy.go.th

ค้นหา | ส่งข้อเสนอ | แจ้งปัญหา/ขอความช่วยเหลือ | ข้อมูลเบื้องต้น | FAQ | คู่มือ

สรุปผลการลดใช้พลังงานขององค์กรปกครองส่วนท้องถิ่น เดือนมีนาคม 2565

จังหวัด: กรุงเทพมหานคร

หน่วยงาน	การไฟฟ้าฯ			การใช้น้ำ				
	ค่าจริง	ค่าตั้ง	ผลประหยัด	ค่าจริง	ค่าตั้ง	ผลประหยัด		
เทศบาลนครนนทบุรี	8,740.14	4,179.06	52.2 %	ผ่าน	1,343.93	431.75	67.9 %	ผ่าน
เทศบาลนครนนทบุรี	3,982.64	4,870.00	-22.3 %	ไม่ผ่าน	1,999.62	976.40	51.2 %	ผ่าน
เทศบาลนครนนทบุรี	65,835.50	4,972.00	92.9 %	ผ่าน	1,752.12	1,382.90	21.3 %	ผ่าน
เทศบาลนครนนทบุรี	11,919.11	3,206.00	70.6 %	ผ่าน	3,456.21	174.80	94.9 %	ผ่าน
เทศบาลนครนนทบุรี	5,710.27	4,111.00	21.0 %	ผ่าน	1,494.67	1,065.11	28.7 %	ผ่าน
เทศบาลนครนนทบุรี	2,616.30	3,921.00	-49.9 %	ไม่ผ่าน	1,715.91	1,191.45	30.6 %	ผ่าน
เทศบาลนครนนทบุรี	5,749.32	4,542.00	21.9 %	ผ่าน	1,239.45	1,347.59	-8.7 %	ไม่ผ่าน
เทศบาลนครนนทบุรี	ไม่ผ่าน	6,892.00	ไม่ผ่าน	ไม่ผ่าน	ไม่ผ่าน	ไม่ผ่าน	ไม่ผ่าน	ไม่ผ่าน
เทศบาลนครนนทบุรี	7,383.37	1,751.00	49.2 %	ผ่าน	1,386.41	449.76	67.6 %	ผ่าน
เทศบาลนครนนทบุรี	2,948.11	5,099.40	-71.6 %	ไม่ผ่าน	2,146.75	905.70	55.0 %	ผ่าน
เทศบาลนครนนทบุรี	6,307.52	3,303.00	44.5 %	ผ่าน	1,638.45	326.66	79.9 %	ผ่าน
เทศบาลนครนนทบุรี	10,976.66	ไม่ผ่าน	ไม่ผ่าน	ไม่ผ่าน	1,972.15	ไม่ผ่าน	ไม่ผ่าน	ไม่ผ่าน
เทศบาลนครนนทบุรี	7,751.95	3,715.00	52.1 %	ผ่าน	897.00	1,076.06	-20.0 %	ไม่ผ่าน
เทศบาลนครนนทบุรี	8,105.89	6,217.14	23.3 %	ผ่าน	3,303.11	1,429.05	56.7 %	ผ่าน
เทศบาลนครนนทบุรี	5,985.33	4,132.84	31.0 %	ผ่าน	1,121.71	745.30	33.6 %	ผ่าน
เทศบาลนครนนทบุรี	21,027.38	2,404.00	82.0 %	ผ่าน	1,161.35	1,189.09	-2.4 %	ไม่ผ่าน
เทศบาลนครนนทบุรี	ไม่ผ่าน	ไม่ผ่าน	ไม่ผ่าน	ไม่ผ่าน	ไม่ผ่าน	ไม่ผ่าน	ไม่ผ่าน	ไม่ผ่าน
เทศบาลนครนนทบุรี	6,330.92	5,986.00	5.4 %	ไม่ผ่าน	2,545.68	886.12	65.2 %	ผ่าน
เทศบาลนครนนทบุรี	7,196.11	8,074.00	-12.2 %	ไม่ผ่าน	2,036.17	775.97	61.9 %	ผ่าน
เทศบาลนครนนทบุรี	7,094.56	4,468.90	-65.8 %	ไม่ผ่าน	1,346.17	704.00	36.7 %	ผ่าน

สรุปผลการลดใช้พลังงานขององค์กรปกครองส่วนท้องถิ่น เดือนเมษายน ๒๕๖๕

โครงการลดการใช้พลังงานในอาคาร
จังหวัดใด ๆ สำหรับหน่วยงานราชการ

e-report.energy.go.th

ค้นหา | ส่งข้อเสนอ | แจ้งปัญหา/ขอความช่วยเหลือ | ข้อมูลเบื้องต้น | FAQ | คู่มือ

สรุปผลการลดใช้พลังงานขององค์กรปกครองส่วนท้องถิ่น เดือนเมษายน 2565

จังหวัด: กรุงเทพมหานคร

หน่วยงาน	การไฟฟ้าฯ			การใช้น้ำ				
	ค่าจริง	ค่าตั้ง	ผลประหยัด	ค่าจริง	ค่าตั้ง	ผลประหยัด		
เทศบาลนครนนทบุรี	8,140.85	4,478.31	45.0 %	ผ่าน	1,343.93	281.56	79.1 %	ผ่าน
เทศบาลนครนนทบุรี	3,571.39	4,870.00	-36.4 %	ไม่ผ่าน	1,979.04	780.04	60.6 %	ผ่าน
เทศบาลนครนนทบุรี	57,676.60	5,716.00	90.1 %	ผ่าน	1,752.12	1,149.83	34.4 %	ผ่าน
เทศบาลนครนนทบุรี	10,297.49	4,007.00	61.1 %	ผ่าน	3,456.21	95.00	97.3 %	ผ่าน
เทศบาลนครนนทบุรี	5,464.56	4,003.00	26.7 %	ผ่าน	1,494.67	1,076.53	28.0 %	ผ่าน
เทศบาลนครนนทบุรี	2,908.31	3,581.00	-42.8 %	ไม่ผ่าน	1,715.91	938.23	45.2 %	ผ่าน
เทศบาลนครนนทบุรี	5,524.61	3,634.00	34.2 %	ผ่าน	1,239.45	1,051.41	15.2 %	ไม่ผ่าน
เทศบาลนครนนทบุรี	ไม่ผ่าน	5,004.78	ไม่ผ่าน	ไม่ผ่าน	ไม่ผ่าน	ไม่ผ่าน	ไม่ผ่าน	ไม่ผ่าน
เทศบาลนครนนทบุรี	7,105.71	4,147.00	41.6 %	ผ่าน	1,386.41	437.16	68.5 %	ผ่าน
เทศบาลนครนนทบุรี	2,924.44	2,959.40	-29.6 %	ผ่าน	2,146.75	981.43	54.3 %	ผ่าน
เทศบาลนครนนทบุรี	6,012.56	3,257.00	45.8 %	ผ่าน	1,648.74	410.22	75.1 %	ผ่าน
เทศบาลนครนนทบุรี	10,434.72	ไม่ผ่าน	ไม่ผ่าน	ไม่ผ่าน	1,972.15	ไม่ผ่าน	ไม่ผ่าน	ไม่ผ่าน
เทศบาลนครนนทบุรี	6,402.46	3,499.00	45.3 %	ผ่าน	897.00	994.45	-10.9 %	ไม่ผ่าน
เทศบาลนครนนทบุรี	7,708.31	6,343.86	18.2 %	ไม่ผ่าน	3,303.11	1,092.52	66.9 %	ผ่าน
เทศบาลนครนนทบุรี	5,352.70	4,369.37	18.4 %	ไม่ผ่าน	1,121.71	397.21	64.0 %	ผ่าน
เทศบาลนครนนทบุรี	20,191.00	3,852.00	80.9 %	ผ่าน	1,171.83	995.58	15.0 %	ไม่ผ่าน
เทศบาลนครนนทบุรี	ไม่ผ่าน	ไม่ผ่าน	ไม่ผ่าน	ไม่ผ่าน	ไม่ผ่าน	ไม่ผ่าน	ไม่ผ่าน	ไม่ผ่าน
เทศบาลนครนนทบุรี	6,130.50	5,177.00	15.7 %	ไม่ผ่าน	2,545.68	745.75	70.7 %	ผ่าน
เทศบาลนครนนทบุรี	7,126.48	8,800.00	-4.6 %	ไม่ผ่าน	2,036.17	561.99	72.4 %	ผ่าน
เทศบาลนครนนทบุรี	7,241.50	5,900.76	-14.0 %	ไม่ผ่าน	1,315.30	754.36	37.8 %	ผ่าน

สรุปผลการลดใช้พลังงานขององค์กรปกครองส่วนท้องถิ่น เดือนพฤษภาคม ๒๕๖๕

โครงการลดการใช้พลังงานในภาคราชการ
จัดทำโดย สำนักงานนโยบายและแผนพลังงาน กระทรวงพลังงาน

e-report.energy.go.th

สรุปผลการลดใช้พลังงานขององค์กรปกครองส่วนท้องถิ่น (เดือนพฤษภาคม 2565)

หน่วยงาน	การไฟฟ้าฝ่ายผลิต				การไฟฟ้านครหลวง			
	ตามมาตรฐาน	ค่าจริง	ผลประหยัด	ผลประเมิน	ตามมาตรฐาน	ค่าจริง	ผลประหยัด	ผลประเมิน
เทศบาลตำบลกุดชุมพภูมิ	8,262.49	5,886.42	28.8 %	ผ่าน	1,343.97	599.75	55.4 %	ผ่าน
เทศบาลตำบลกุดเชียงหมี	3,636.16	4,212.00	-15.9 %	ไม่ผ่าน	1,999.67	947.81	52.6 %	ผ่าน
เทศบาลตำบลกุดชุมพภูมิ	57,770.81	5,489.00	90.5 %	ผ่าน	1,752.12	1,162.40	33.7 %	ผ่าน
เทศบาลตำบลคูเมือง	10,394.91	4,329.00	58.4 %	ผ่าน	3,456.21	90.25	97.4 %	ผ่าน
เทศบาลตำบลคำชะอี	5,850.83	5,039.00	13.9 %	ไม่ผ่าน	1,494.67	1,032.48	30.9 %	ผ่าน
เทศบาลตำบลสามชัย	2,486.91	3,873.00	-55.7 %	ไม่ผ่าน	1,715.91	654.01	61.9 %	ผ่าน
เทศบาลตำบลหนองหญ้าไซ	5,456.93	ไม่ทราบ	ประหยัดไม่ได้	ไม่ผ่าน	1,238.45	1,154.48	6.9 %	ไม่ผ่าน
เทศบาลตำบลหนองหิน	ไม่ทราบ	6,351.54	ประหยัดไม่ได้	ไม่ผ่าน	ไม่ทราบ	ไม่ทราบ	ประหยัดไม่ได้	ไม่ผ่าน
เทศบาลตำบลหนองสาหร่าย	7,124.15	4,883.00	31.5 %	ผ่าน	1,386.41	483.26	65.1 %	ผ่าน
เทศบาลตำบลหนองเสือ	3,097.23	4,016.33	-29.7 %	ไม่ผ่าน	2,146.75	1,405.07	34.5 %	ผ่าน
เทศบาลตำบลบึงสามพัน	6,051.87	4,026.00	33.5 %	ผ่าน	1,648.74	355.85	78.4 %	ผ่าน
เทศบาลตำบลบึงสามพัน	10,575.24	ไม่ทราบ	ประหยัดไม่ได้	ไม่ผ่าน	1,972.13	ไม่ทราบ	ประหยัดไม่ได้	ไม่ผ่าน
เทศบาลตำบลบ้านไร่	6,331.91	4,572.00	27.8 %	ผ่าน	897.06	931.02	-2.8 %	ไม่ผ่าน
เทศบาลตำบลบ้านไร่	7,816.77	7,227.40	7.5 %	ไม่ผ่าน	3,703.11	1,455.66	55.9 %	ผ่าน
เทศบาลตำบลบ้านไร่	5,398.39	4,526.35	16.2 %	ไม่ผ่าน	1,173.15	502.23	57.2 %	ผ่าน
เทศบาลตำบลบ้านไร่	20,403.09	4,147.00	79.7 %	ผ่าน	1,171.80	986.16	15.8 %	ไม่ผ่าน
เทศบาลตำบลบ้านไร่	ไม่ทราบ	ไม่ทราบ	ประหยัดไม่ได้	ไม่ผ่าน	ไม่ทราบ	ไม่ทราบ	ประหยัดไม่ได้	ไม่ผ่าน
เทศบาลตำบลบ้านไร่	5,068.95	5,631.00	7.2 %	ไม่ผ่าน	2,545.68	818.00	67.9 %	ผ่าน
เทศบาลตำบลบ้านไร่	6,920.65	6,237.00	9.9 %	ไม่ผ่าน	2,036.17	520.27	74.4 %	ผ่าน
เทศบาลตำบลบ้านไร่	2,637.00	5,484.33	-107.2 %	ไม่ผ่าน	1,384.00	ADT 100	46.6 %	ผ่าน

สรุปผลการลดใช้พลังงานขององค์กรปกครองส่วนท้องถิ่น เดือนมิถุนายน ๒๕๖๕

โครงการลดการใช้พลังงานในภาคราชการ
จัดทำโดย สำนักงานนโยบายและแผนพลังงาน กระทรวงพลังงาน

e-report.energy.go.th

สรุปผลการลดใช้พลังงานขององค์กรปกครองส่วนท้องถิ่น (เดือนมิถุนายน 2565)

หน่วยงาน	การไฟฟ้าฝ่ายผลิต				การไฟฟ้านครหลวง			
	ตามมาตรฐาน	ค่าจริง	ผลประหยัด	ผลประเมิน	ตามมาตรฐาน	ค่าจริง	ผลประหยัด	ผลประเมิน
เทศบาลตำบลกุดชุมพภูมิ	8,895.00	5,826.24	34.5 %	ผ่าน	1,343.97	272.00	79.6 %	ผ่าน
เทศบาลตำบลกุดเชียงหมี	3,686.05	5,836.00	-46.4 %	ไม่ผ่าน	1,999.67	971.66	51.4 %	ผ่าน
เทศบาลตำบลกุดชุมพภูมิ	64,598.97	5,456.00	91.6 %	ผ่าน	1,700.68	701.07	58.8 %	ผ่าน
เทศบาลตำบลคูเมือง	ไม่ทราบ	6,788.00	ประหยัดไม่ได้	ไม่ผ่าน	ไม่ทราบ	ไม่ทราบ	ประหยัดไม่ได้	ไม่ผ่าน
เทศบาลตำบลคำชะอี	6,231.36	6,412.00	-2.9 %	ไม่ผ่าน	1,494.67	1,246.89	16.6 %	ไม่ผ่าน
เทศบาลตำบลสามชัย	2,658.47	3,151.00	-92.8 %	ไม่ผ่าน	1,715.91	940.61	45.2 %	ผ่าน
เทศบาลตำบลหนองหญ้าไซ	ไม่ทราบ	25,570.16	ประหยัดไม่ได้	ไม่ผ่าน	ไม่ทราบ	1,307.21	ประหยัดไม่ได้	ไม่ผ่าน
เทศบาลตำบลหนองหิน	ไม่ทราบ	2,016.89	ประหยัดไม่ได้	ไม่ผ่าน	ไม่ทราบ	ไม่ทราบ	ประหยัดไม่ได้	ไม่ผ่าน
เทศบาลตำบลหนองสาหร่าย	7,605.52	5,838.00	22.7 %	ผ่าน	1,386.41	524.77	62.4 %	ผ่าน
เทศบาลตำบลหนองเสือ	3,112.91	4,264.80	-37.0 %	ไม่ผ่าน	2,146.75	1,524.81	29.0 %	ผ่าน
เทศบาลตำบลบึงสามพัน	6,445.14	5,044.00	21.7 %	ผ่าน	1,648.74	0.95	99.9 %	ผ่าน
เทศบาลตำบลบึงสามพัน	ไม่ทราบ	ไม่ทราบ	ประหยัดไม่ได้	ไม่ผ่าน	ไม่ทราบ	ไม่ทราบ	ประหยัดไม่ได้	ไม่ผ่าน
เทศบาลตำบลบ้านไร่	6,912.07	5,347.00	19.7 %	ไม่ผ่าน	897.06	965.55	-7.7 %	ไม่ผ่าน
เทศบาลตำบลบ้านไร่	8,347.07	7,535.17	9.9 %	ไม่ผ่าน	3,303.11	1,804.80	45.4 %	ผ่าน
เทศบาลตำบลบ้านไร่	5,985.41	5,793.90	3.2 %	ไม่ผ่าน	1,121.71	644.20	58.6 %	ผ่าน
เทศบาลตำบลบ้านไร่	21,643.59	5,628.00	74.0 %	ผ่าน	1,171.80	1,253.07	-6.9 %	ไม่ผ่าน
เทศบาลตำบลบ้านไร่	ไม่ทราบ	ไม่ทราบ	ประหยัดไม่ได้	ไม่ผ่าน	ไม่ทราบ	ไม่ทราบ	ประหยัดไม่ได้	ไม่ผ่าน
เทศบาลตำบลบ้านไร่	7,187.12	6,802.00	3.9 %	ไม่ผ่าน	2,545.68	576.64	77.2 %	ผ่าน
เทศบาลตำบลบ้านไร่	7,644.14	7,825.00	-3.9 %	ไม่ผ่าน	2,636.17	499.27	75.5 %	ผ่าน
เทศบาลตำบลบ้านไร่	2,462.92	5,787.45	-117.5 %	ไม่ผ่าน	1,361.47	648.67	48.7 %	ผ่าน

สรุปผลการลดใช้พลังงานขององค์กรปกครองส่วนท้องถิ่น เดือนกรกฎาคม ๒๕๖๕

e-report.energy.go.th

สรุปผลการลดใช้พลังงานขององค์กรปกครองส่วนท้องถิ่น เดือนกรกฎาคม 2565

หน่วยงาน	ค่าใช้ไฟฟ้า				ค่าใช้แก๊ส			
	สามารถรวม	ค้างจ่าย	ลดประหยัด	ผลประเมิน	สามารถรวม	ค้างจ่าย	ลดประหยัด	ผลประเมิน
เทศบาลตำบลคลองขี้เหล็ก	8,413.61	6,123.49	24.6 %	ผ่าน	1,343.93	359.25	73.3 %	ผ่าน
เทศบาลตำบลคลองขี้เหล็ก	2,607.08	3,308.00	-20.4 %	ไม่ผ่าน	1,968.70	986.62	49.9 %	ผ่าน
เทศบาลตำบลคลองขี้เหล็ก	62,294.73	3,899.00	90.5 %	ผ่าน	1,813.83	844.83	53.4 %	ผ่าน
เทศบาลตำบลคลองขี้เหล็ก	ไม่ครบ	6,272.00	ประเมินไม่ได้	ไม่ผ่าน	ไม่ครบ	ไม่ครบ	ประเมินไม่ได้	ไม่ผ่าน
เทศบาลตำบลคลองขี้เหล็ก	5,941.66	5,597.00	5.8 %	ไม่ผ่าน	1,404.67	1,107.72	25.9 %	ผ่าน
เทศบาลตำบลคลองขี้เหล็ก	2,640.30	4,359.00	-65.1 %	ไม่ผ่าน	1,715.91	872.77	49.1 %	ผ่าน
เทศบาลตำบลคลองขี้เหล็ก	ไม่ครบ	5,753.00	ประเมินไม่ได้	ไม่ผ่าน	ไม่ครบ	1,133.46	ประเมินไม่ได้	ไม่ผ่าน
เทศบาลตำบลคลองขี้เหล็ก	ไม่ครบ	2,280.76	ประเมินไม่ได้	ไม่ผ่าน	ไม่ครบ	ไม่ครบ	ประเมินไม่ได้	ไม่ผ่าน
เทศบาลตำบลคลองขี้เหล็ก	7,331.93	5,653.00	22.9 %	ผ่าน	1,386.41	386.95	72.1 %	ผ่าน
เทศบาลตำบลคลองขี้เหล็ก	3,057.68	4,050.31	-32.5 %	ไม่ผ่าน	2,146.75	1,448.68	32.5 %	ผ่าน
เทศบาลตำบลคลองขี้เหล็ก	6,226.02	5,040.00	19.0 %	ไม่ผ่าน	1,648.74	1,020.29	26.1 %	ผ่าน
เทศบาลตำบลคลองขี้เหล็ก	ไม่ครบ	ไม่ครบ	ประเมินไม่ได้	ไม่ผ่าน	ไม่ครบ	ไม่ครบ	ประเมินไม่ได้	ไม่ผ่าน
เทศบาลตำบลคลองขี้เหล็ก	6,433.28	5,100.00	20.7 %	ผ่าน	897.06	1,109.41	-23.7 %	ไม่ผ่าน
เทศบาลตำบลคลองขี้เหล็ก	7,953.66	7,402.67	6.9 %	ไม่ผ่าน	3,307.11	1,600.01	51.3 %	ผ่าน
เทศบาลตำบลคลองขี้เหล็ก	5,712.12	5,626.72	1.5 %	ไม่ผ่าน	1,173.15	424.41	63.8 %	ผ่าน
เทศบาลตำบลคลองขี้เหล็ก	21,087.15	5,027.00	76.2 %	ผ่าน	1,171.83	1,026.52	12.4 %	ไม่ผ่าน
เทศบาลตำบลคลองขี้เหล็ก	ไม่ครบ	ไม่ครบ	ประเมินไม่ได้	ไม่ผ่าน	ไม่ครบ	ไม่ครบ	ประเมินไม่ได้	ไม่ผ่าน
เทศบาลตำบลคลองขี้เหล็ก	ไม่ครบ	ไม่ครบ	ประเมินไม่ได้	ไม่ผ่าน	ไม่ครบ	ไม่ครบ	ประเมินไม่ได้	ไม่ผ่าน
เทศบาลตำบลคลองขี้เหล็ก	7,216.92	7,127.00	1.2 %	ไม่ผ่าน	2,036.17	304.99	80.6 %	ผ่าน
เทศบาลตำบลคลองขี้เหล็ก	5,532.47	5,594.00	-54.0 %	ไม่ผ่าน	1,261.47	605.43	59.1 %	ผ่าน

สรุปผลการลดใช้พลังงานขององค์กรปกครองส่วนท้องถิ่น เดือนสิงหาคม ๒๕๖๕

สรุปผลการลดใช้พลังงานขององค์กรปกครองส่วนท้องถิ่น เดือนสิงหาคม 2565

หน่วยงาน	ค่าใช้ไฟฟ้า				ค่าใช้แก๊ส			
	สามารถรวม	ค้างจ่าย	ลดประหยัด	ผลประเมิน	สามารถรวม	ค้างจ่าย	ลดประหยัด	ผลประเมิน
เทศบาลตำบลคลองขี้เหล็ก	8,339.19	5,860.92	29.7 %	ผ่าน	1,343.93	312.20	76.6 %	ผ่าน
เทศบาลตำบลคลองขี้เหล็ก	2,757.82	2,761.00	26.5 %	ผ่าน	1,999.62	675.94	51.2 %	ผ่าน
เทศบาลตำบลคลองขี้เหล็ก	57,825.54	6,372.00	89.0 %	ผ่าน	1,813.83	1,028.50	43.3 %	ผ่าน
เทศบาลตำบลคลองขี้เหล็ก	ไม่ครบ	6,276.00	ประเมินไม่ได้	ไม่ผ่าน	ไม่ครบ	ไม่ครบ	ประเมินไม่ได้	ไม่ผ่าน
เทศบาลตำบลคลองขี้เหล็ก	5,718.93	5,432.00	4.7 %	ไม่ผ่าน	1,494.67	1,004.16	32.8 %	ผ่าน
เทศบาลตำบลคลองขี้เหล็ก	2,571.70	4,131.00	-60.6 %	ไม่ผ่าน	1,715.91	961.99	43.9 %	ผ่าน
เทศบาลตำบลคลองขี้เหล็ก	ไม่ครบ	4,889.00	ประเมินไม่ได้	ไม่ผ่าน	ไม่ครบ	1,509.53	ประเมินไม่ได้	ไม่ผ่าน
เทศบาลตำบลคลองขี้เหล็ก	ไม่ครบ	7,253.73	ประเมินไม่ได้	ไม่ผ่าน	ไม่ครบ	ไม่ครบ	ประเมินไม่ได้	ไม่ผ่าน
เทศบาลตำบลคลองขี้เหล็ก	7,087.21	5,346.00	24.6 %	ผ่าน	1,386.41	642.14	53.7 %	ผ่าน
เทศบาลตำบลคลองขี้เหล็ก	3,129.81	5,031.88	-60.8 %	ไม่ผ่าน	2,138.46	1,559.56	27.0 %	ผ่าน
เทศบาลตำบลคลองขี้เหล็ก	6,146.00	4,578.00	25.5 %	ผ่าน	1,648.74	518.99	68.5 %	ผ่าน
เทศบาลตำบลคลองขี้เหล็ก	ไม่ครบ	ไม่ครบ	ประเมินไม่ได้	ไม่ผ่าน	ไม่ครบ	ไม่ครบ	ประเมินไม่ได้	ไม่ผ่าน
เทศบาลตำบลคลองขี้เหล็ก	6,487.46	4,740.00	26.9 %	ผ่าน	897.06	1,179.89	-31.5 %	ไม่ผ่าน
เทศบาลตำบลคลองขี้เหล็ก	ไม่ครบ	6,246.20	ประเมินไม่ได้	ไม่ผ่าน	ไม่ครบ	1,476.36	ประเมินไม่ได้	ไม่ผ่าน
เทศบาลตำบลคลองขี้เหล็ก	5,629.31	5,437.93	3.4 %	ไม่ผ่าน	1,173.15	703.17	40.1 %	ผ่าน
เทศบาลตำบลคลองขี้เหล็ก	20,572.67	5,685.00	72.4 %	ผ่าน	1,171.83	1,239.27	-5.6 %	ไม่ผ่าน
เทศบาลตำบลคลองขี้เหล็ก	ไม่ครบ	ไม่ครบ	ประเมินไม่ได้	ไม่ผ่าน	ไม่ครบ	ไม่ครบ	ประเมินไม่ได้	ไม่ผ่าน
เทศบาลตำบลคลองขี้เหล็ก	ไม่ครบ	ไม่ครบ	ประเมินไม่ได้	ไม่ผ่าน	ไม่ครบ	ไม่ครบ	ประเมินไม่ได้	ไม่ผ่าน
เทศบาลตำบลคลองขี้เหล็ก	2,657.51	6,696.00	5.1 %	ไม่ผ่าน	2,036.17	562.34	72.4 %	ผ่าน
เทศบาลตำบลคลองขี้เหล็ก	4,537.61	5,393.00	-10.2 %	ไม่ผ่าน	1,264.65	544.65	55.7 %	ผ่าน